


BALADES LUDIQUES

POUR PETITS ET GRANDS

Pierrevert



Visiter,
se balader,
s'amuser!



Destination
HAUTE-PROVENCE
DURANCE LUBERON VERDON

Office de Tourisme et des Congrès
Durance Luberon Verdon Tourisme
Bureau d'Information Touristique de
Gréoux-les-Bains
7, Place de l'Hôtel de Ville
04800 - GREOUX-LES-BAINS
04 92 78 01 08
greouxlesbains@tourisme-dlva.fr
www.greouxlesbains.com
www.durance-luberon-verdon.fr

Facile



1,4 km

0h45

Pierrevert

Départ : Mairie

GPS : 43.810756N / 5.749468E

Pierrevert, « ce village d'or semblable à une barque portée par une vague de rochers » comme le décrivait si justement Jean Giono, est encore aujourd'hui l'un des villages perchés les plus pittoresques et authentiques de sa région. Capitale viticole de son département, Pierrevert s'inscrit dans un environnement exceptionnel, entre paysages ruraux composés de forêts et de vignes, patrimoine bâti et animations. Tous les ans, pendant l'été, le village accueille le festival des Nuits Photographiques dont la renommée n'a de cesse de croître au niveau national.

Carnet de route

Soyez vigilants avec vos enfants, notamment sur les zones non piétonnes. Le parcours s'effectue sous votre entière responsabilité. La société Randoland et l'Office de Tourisme déclinent toute responsabilité en cas d'accident.

Se garer sur le parking devant la mairie. Commencer par observer la sculpture devant cette dernière ①.

Face à l'entrée de la mairie, partir à gauche. Passer devant l'aire de jeux. À la route, prendre à droite, puis à droite rue du Quair et immédiatement à gauche dans la rue Saint Jean (qui est en fait une impasse). Au bout, continuer sur le sentier qui monte entre les maisons. Au bout, observer la croix ②.

Continuer tout droit dans la rue de la Bourgade. Tourner la première à gauche dans la traverse de la Bourgade. Prendre ensuite à droite et s'engager plus loin dans les escaliers qui montent sur la droite en direction de l'Église Saint-

Pierre. Tourner à gauche pour vous rendre devant cette dernière ③.

Passer devant l'église et continuer dans la rue Adolphe Aillaud. Tourner ensuite à gauche pour passer sous le portail saint Joseph ④.

Revenir sur ses pas dans la rue de la Frache jusqu'à l'ancien lavoir ⑤.

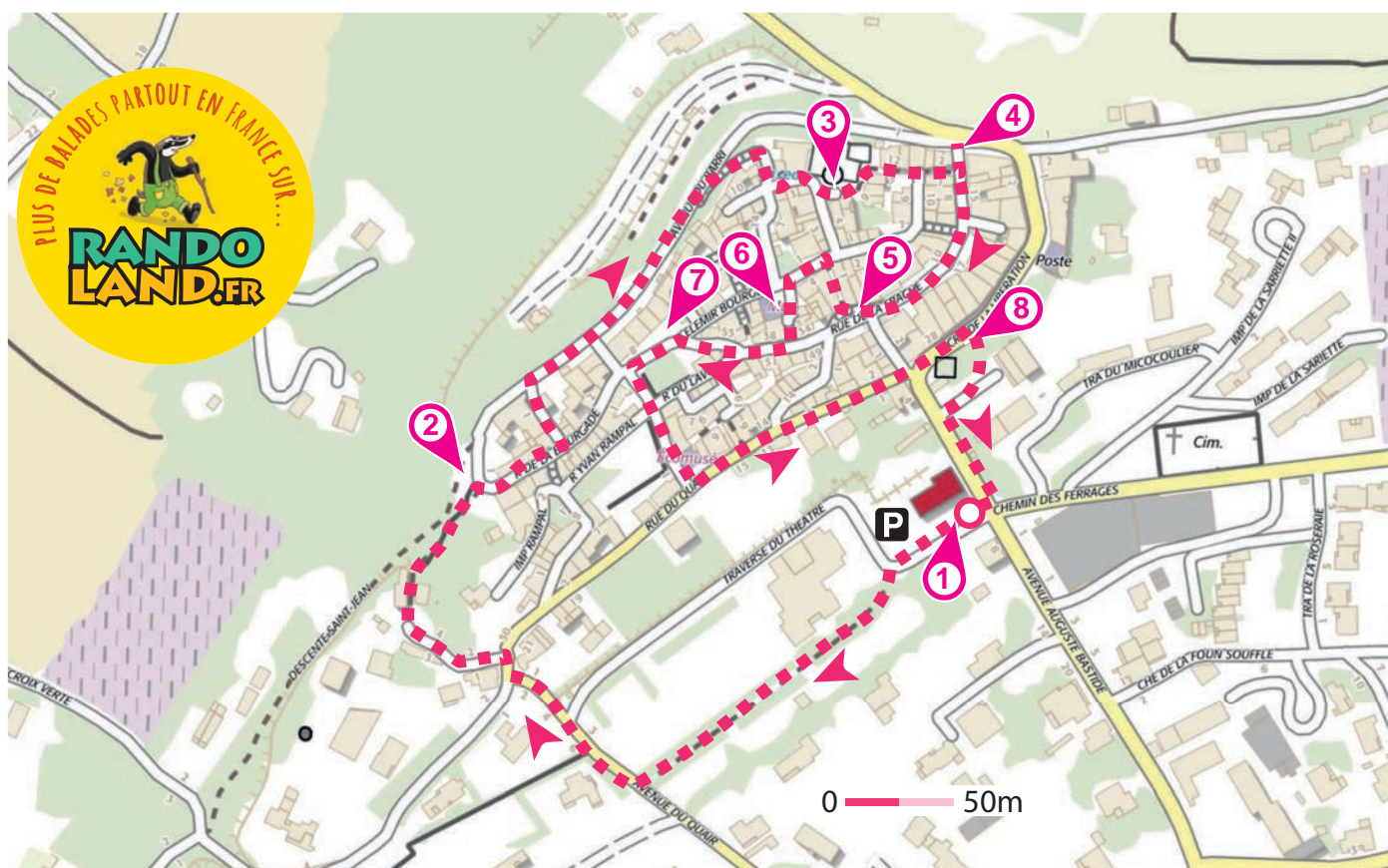
Monter les escaliers et s'engager dans la traverse Pascal Joseph. Prendre à gauche et immédiatement à droite dans la traverse M.L. Bonnard. Observer la plaque gravée dans l'entrée de l'immeuble sur la droite, juste avant les escaliers ⑥.

Descendre et continuer sur la droite. Arrivé à la patte d'oie, montée sur la

droite dans la rue de la Frache. Observer la photo et la fontaine, place de la Liberté ⑦.

Continuer dans la même direction et tourner à gauche, rue Osco Manosco. Au stop, tourner à gauche et longer le bâtiment sur la gauche (écomusée). Au croisement, continuer tout droit jusqu'au passage piétons et traverser prudemment. Observer la fontaine et le monument aux morts, à peine plus loin ⑧.

Descendre les escaliers et poursuivre prudemment le long de la rue. Traverser devant la mairie pour retourner au parking. Fin de la balade.





Pierrevert

L'inspecteur Rando (en bas) part en balade. Mais par où va-t-il passer ?

Pour découvrir le chemin emprunté, réponds aux questions de la page suivante.
Chaque réponse t'indiquera l'étape suivante de l'inspecteur Rando dans le labyrinthe.

Attention, il ne doit jamais revenir sur ses pas !

Chaque fois qu'il trouvera une friandise sur sa route, colorie, dans l'ordre, un bonbon de la frise.
En fin de parcours, note dans la case réponse le nombre de bonbons trouvés.



1 2 3 4 5 6 7 8 9 10

Ta réponse



1 La mairie


Cet animal est gravé sur les armoiries de la mairie ou perché sur une souche d'arbre devant le bâtiment. Lequel est-ce ?

Tu vas découvrir la première étape de l'inspecteur Rando.



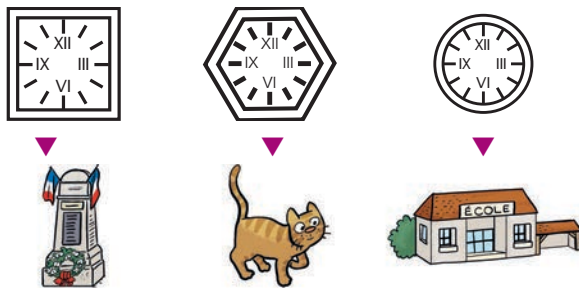
2 La croix

Regarde bien cette croix. Quelle photo lui correspond ?




3 L'église

Quelle horloge a la même forme que celle que tu peux voir sur le clocher ?




4 Le portail Saint-Joseph

Passe sous le portail et observe bien ! Quel dessin ci-dessous est identique à sa forme ?




5 Le lavoir

Une grande photographie est fixée sur un mur presque en face du lavoir, à l'angle d'une rue. Observe-la bien. Combien d'adultes se trouvent à proximité de l'enfant ?



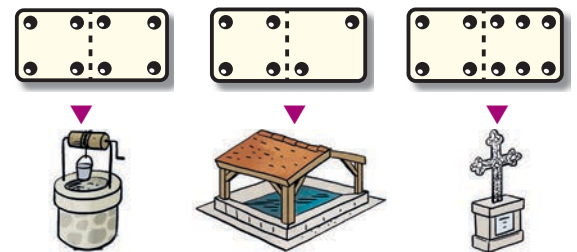
6 L'immeuble Bonnard

Demande à un « grand » de te montrer les prénoms de M^{me} BONNARD sur la plaque gravée dans l'entrée de l'immeuble. Quelles étiquettes correspondent à l'un d'entre eux ?



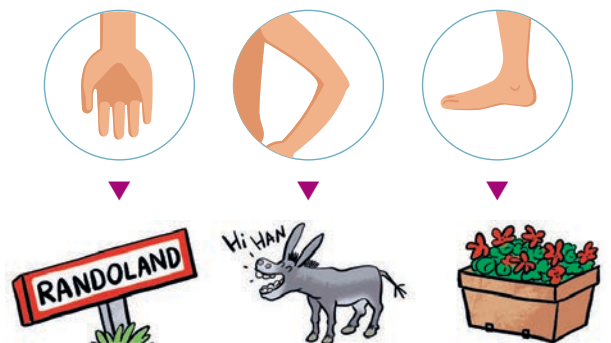
7 La place de la Liberté

Compte le nombre de côtés de cette fontaine. Quel domino correspond à ta réponse ?



8 La fontaine

Quelle partie du corps est représentée sur cette fontaine ?





ÉNIGME

Élémir Bourges ? Ce nom ne te dit sûrement rien, mais c'est celui d'un écrivain français né à Manosque, non loin de Pierrevert. Il fut membre de l'académie Goncourt, une célèbre distinction dans le monde de la littérature. Et à Pierrevert, même s'il n'est pas natif de la commune, il a une rue à son nom. Pour quelle raison ? Même s'il n'a pas vécu ici, il a passé de bons moments dans ce village car il venait y rejoindre quelqu'un. Il s'agit de son oncle, bien connu de la commune puisque de 1839 à 1885, il fut le curé de la paroisse.

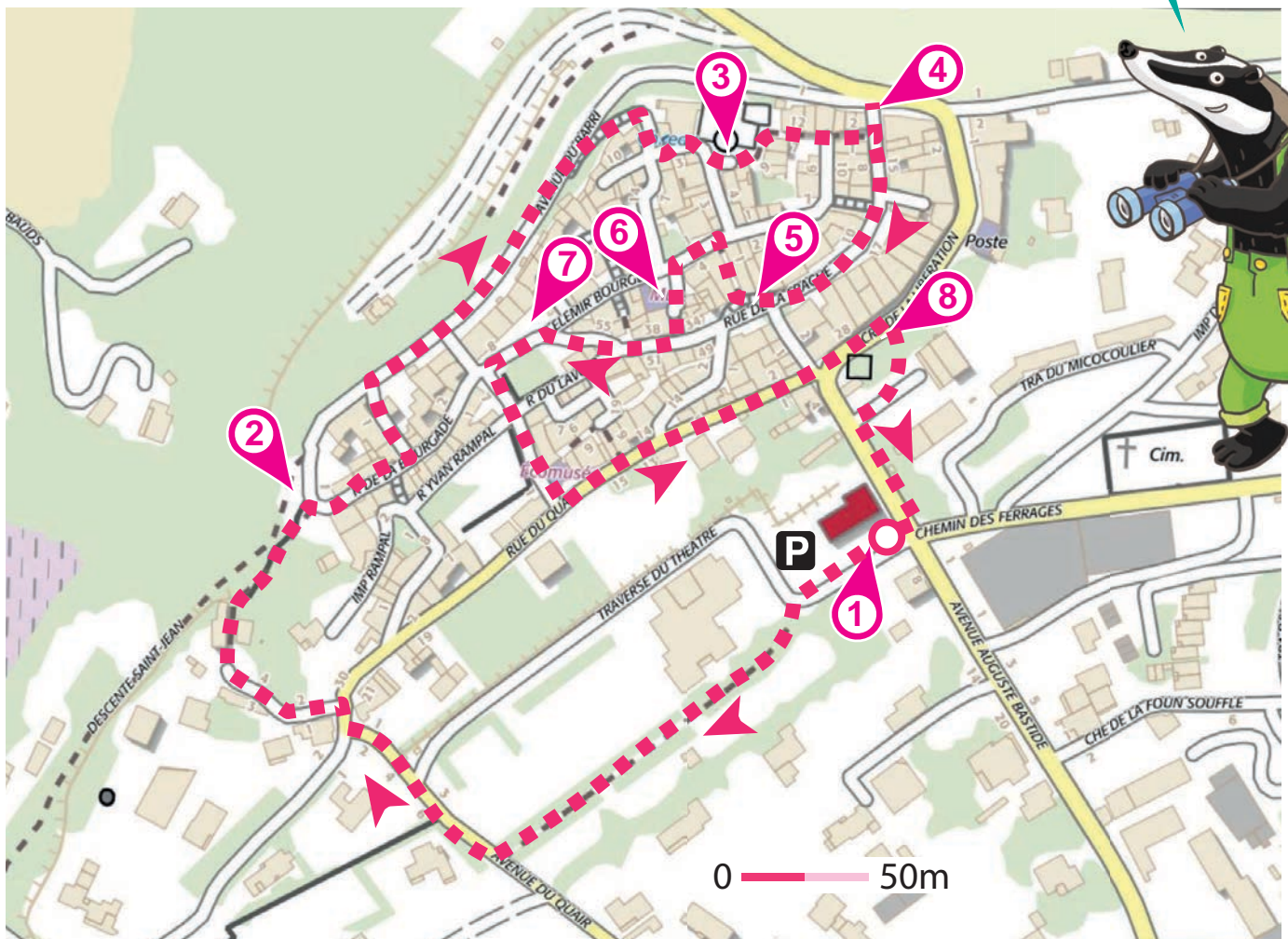
Toujours aussi curieux, l'inspecteur Rando est bien décidé à connaître l'identité de cet homme d'Église dont le neveu aimait profiter de la compagnie. Il compte aussi sur ton étroite collaboration pour résoudre cette nouvelle enquête.



© OTC Durance Lubéron Verdon Tourisme

À chaque point indice, lis bien les indications de la page suivante et reporte tes réponses sur la grille de bas de page. Tu disposes du plan ci-dessous. À l'emplacement des pastilles numérotées, lis les indications qui te permettront de résoudre l'énigme principale.

À ton retour à la maison, avec l'aide de tes parents, rends-toi vite sur le site randoland.fr pour vérifier ta réponse.





Pour toutes les activités de cette fiche, reporte dans la grille de bas de page les réponses trouvées en face des nombres correspondants.

1 La mairie

Cet animal est gravé sur les armoiries de la mairie ou perché sur une souche d'arbre devant le bâtiment. Dans quelle histoire apparaît-il ?

BENJAMIN : Le vilain petit ...

MANUELLA : Le corbeau et le ...

THIBAULT : Petit ... brun

Inscris dans la grille le prénom de celui qui a fait la bonne proposition.

2 La croix

Étudie la plaque en marbre. Combien comptes-tu de consonnes dans le texte qui y est gravé ? Attention, les chiffres romains comptent comme des lettres !

Note ta réponse, en lettres, dans la grille.

UN PEU D'INFO

Le premier mot désigne souvent un lieu où certaines personnes prient.

3 L'église

Aide-toi de la plaque pour trouver la réponse. Quelle catastrophe "a frappé" l'église en 1811 ?

Note le mot découvert dans la grille.

4 Le portail Saint-Joseph

Passe sous le portail et observe bien ! Quel dessin ci-dessous est identique à la forme que tu as devant toi ?



9

13

17

Remplace le nombre sous le bon dessin par la lettre qui a cette position dans l'alphabet.

Ex. : 1 → A ; 2 → B ; 3 → C ; etc.

Reporte la lettre découverte dans la grille.

5 Le lavoir

Deux amies ont décrit le lavoir à l'inspecteur Rando. Une seule dit la vérité, mais qui ?

MANON : Les bassins de ce lavoir sont tous carrés.

CLARA : Il y a plusieurs bassins qui sont à l'abri grâce à la voûte en pierre.

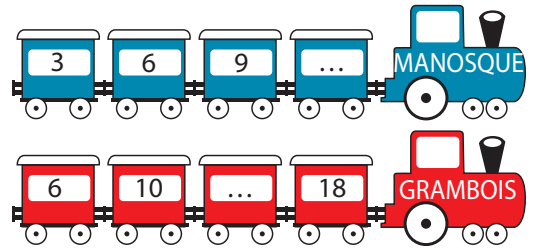
Inscris dans la grille le prénom de celle qui a raison.

6 L'immeuble Bonnard

Aide-toi de la plaque pour trouver l'année de décès de cette dame ! Additionne tous les chiffres qui la composent.

Ex. : 1945 = 1 + 9 + 4 + 5 = 19

Dans quelle suite logique peux-tu ranger ton résultat ?



Note dans la grille la ville inscrite sur le bon train.

7 La place de la Liberté

Quelle est la forme géométrique du bassin de la fontaine qui se trouve sur cette place ?

Note le mot découvert dans la grille.

UN PEU D'AIDE

Quelques formes géométriques

6 côtés : hexagone

8 côtés : octogone

10 côtés : décagone

8 La fontaine

Cette main est énorme. Observe la position du pouce et aide-toi de tes propres mains afin de découvrir laquelle est sculptée. Est-ce la gauche ou la droite ?

Reporte ta réponse dans la grille.

Grille réponse

| | | | | | | | | | |
|-----|--|--|--|--|--|--|--|--|--|
| 1 > | | | | | | | | | |
| 2 > | | | | | | | | | |
| 3 > | | | | | | | | | |
| 4 > | | | | | | | | | |
| 5 > | | | | | | | | | |
| 6 > | | | | | | | | | |
| 7 > | | | | | | | | | |
| 8 > | | | | | | | | | |

Circuit n°0415201M



Remets en ordre les caractères des cases colorées pour retrouver le nom de cet homme d'Église, oncle de l'écrivain Élémer Bourges.

Ta réponse :





Pierrevert

ÉNIGME

Depuis sa toute première édition en 2009, le festival *Les Nuits Photographiques de Pierrevert* sait s'entourer de parrains prestigieux. Qu'ils soient photographes de mode, photojournalistes ou autres, tous répondent présents au fil des ans. Ce festival est d'ailleurs un formidable rendez-vous pour les photographes sélectionnés qui voient leur travail mis en lumière et projeté aux yeux de tous.

En 2020, lors de la 12^e édition, un autre événement cher au cœur des Pierreverdants a eu lieu : l'inauguration du parc André Turcan. Ce nom n'a rien d'anodin : il s'agit de l'un des maires de la commune, celui qui lors de son premier mandat fut le plus jeune élu de France.

Si l'inspecteur Rando aime prendre des photos lors de ses balades et enquêtes, il sait bien qu'il n'égale pas le talent de ce photographe qui a fait l'honneur, avec toute l'humilité qu'on lui connaît, de parrainer le festival. À vous de jouer tous les deux pour découvrir l'identité de cet homme.

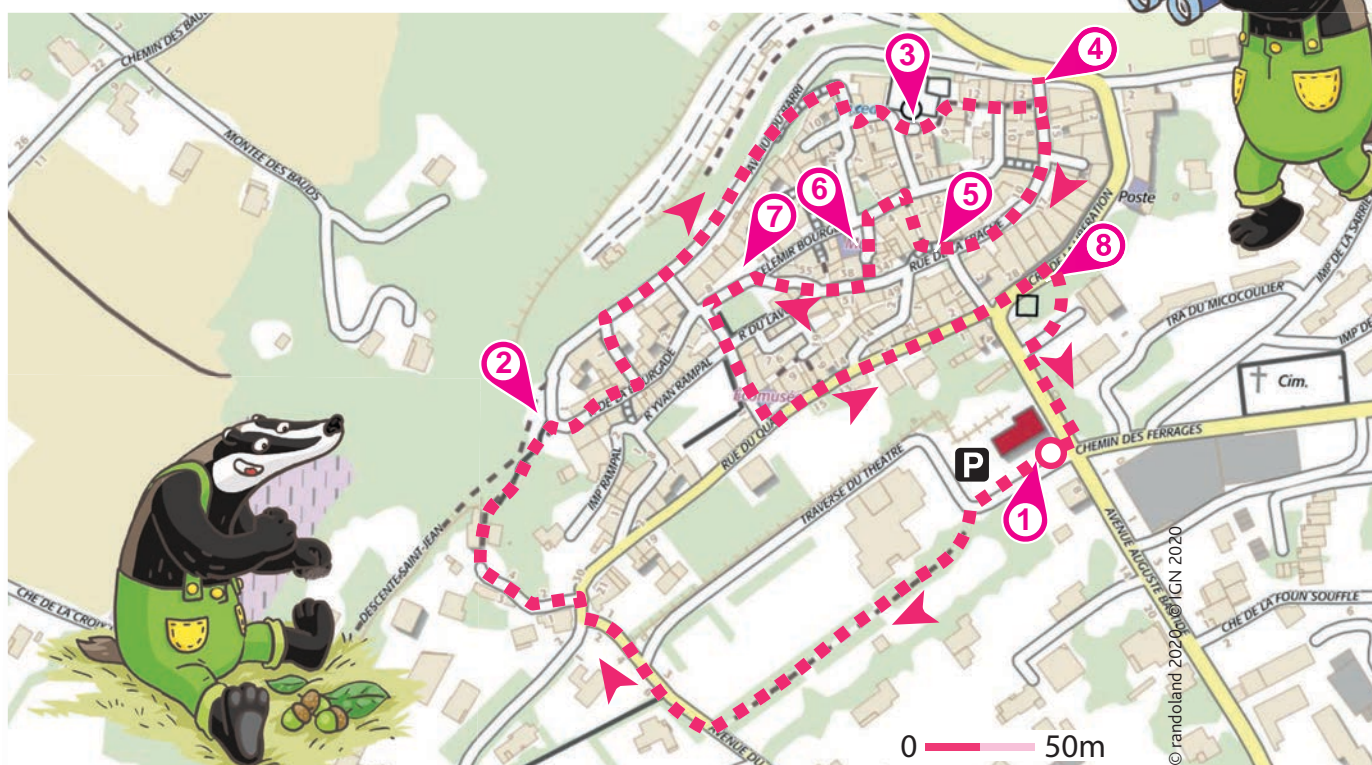


© Thibault Vergoz

LISTE DES PHOTOGRAPHES

- ▶ René GROEBLI, né le 9 octobre 1927 à Zurich
- ▶ Marie-Laure DE DECKER, née le 2 août 1947 à Bône
- ▶ Hans FEURER, né le 22 septembre 1939 à Saint-Gall
- ▶ Yann ARTHUS-BERTRAND, né le 13 mars 1946 à Paris
- ▶ Jean-Daniel LORIEUX, né le 21 janvier 1937 à Paris
- ▶ Bernard PLOSSU, né le 26 février 1945 à Dà Lat
- ▶ Peter KNAPP, né le 5 juin 1931 à Bäretswil
- ▶ Oliviero TOSCANI, né le 28 février 1942 à Milan
- ▶ Hans SILVESTER, né le 2 octobre 1938 à Lörrach

Tu disposes du plan ci-dessous. À l'emplacement des pastilles numérotées, lis les indications qui te permettront de résoudre l'énigme principale.
À la fin de ta balade, rends-toi à l'Office de Tourisme ou sur le site randoland.fr pour vérifier ta réponse.





Lors du passage devant chacun des indices, lis attentivement les indications fournies. Elles te permettront de résoudre l'énigme posée au verso de cette page.

1 La mairie

Cet animal est visible sur les armoiries et la souche d'arbre devant la mairie. Dans quelle expression ci-dessous apparaît-il ?

CAROLINE : Faire un froid de ...

AARON : Vendre la peau de l'... avant de l'avoir tué.

NICOLAS : Être rusé comme un ...

Le prénom d'un photographe compte autant de lettres que le prénom de celui qui a raison. Ce n'est pas lui que tu recherches alors raye-le de la liste !

2 La croix

De quel siècle date cet oratoire ? Remplace les chiffres romains par des chiffres arabes.

Ex. : XXI = 21

Le chiffre des unités découvert n'a pas sa place à la fin de l'année de naissance de notre photographe.

UN PEU D'AIDE

Les chiffres romains :

I = 1 ; II = 2 ; III = 3 ; IV = 4 ; V = 5 ; VI = 6 ; VII = 7 ; VIII = 8 ; IX = 9 ; X = 10

3 L'église

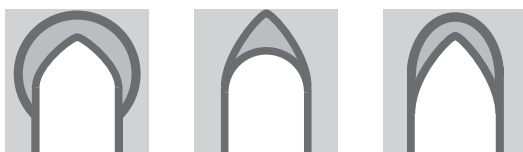
En quelle année a eu lieu la seconde catastrophe qui a touché l'église ? Additionne entre eux tous les chiffres qui la composent.

Ex. : 1945 = 1 + 9 + 4 + 5 = 19

L'homme dont le jour de naissance est un multiple de ton résultat est à éliminer de la liste.

4 Le portail Saint-Joseph

Passes sous le portail et observe bien ! Quel dessin ci-dessous, fait par l'inspecteur Rando, est fidèle à la réalité ?



1910 + 37

1890 + 52

1900 + 31

Résous l'opération notée sous le bon croquis.

L'homme né cette année-là n'est pas le parrain de l'édition 2020. Tu peux l'éliminer de la liste.

5 Le lavoir

Deux amis se sont amusés à décrire le lavoir. À toi de déchiffrer ce qu'ils disent pour trouver qui a raison !

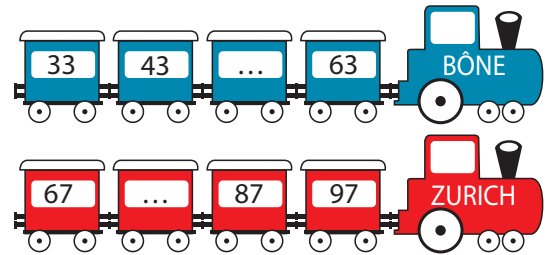
FLORENT : Les carrés sont bassins lavoir de ce.

MATHIEU : linge ici On lave son à l'abri, sous en pierre la voûte.

Le nom famille d'un photographe rime avec le prénom de celui qui a la bonne description. Raye-le de la liste !

6 L'immeuble Bonnard

Aide-toi de la plaque pour calculer l'âge de cette femme à sa mort. Dans quelle suite logique peux-tu l'inscrire ?



Le photographe né dans la ville inscrite sur la bonne locomotive n'est pas celui recherché. Supprime-le de la liste !

7 La place de la Liberté

Combien de côtés comptes-tu au bassin de la fontaine ?

Un seul photographe est né le mois correspondant à ta réponse. Raye-le de la liste car ce n'est pas lui le parrain de l'édition 2020.

Ex. : 1 → janvier ; 2 → février ; etc.

8 La fontaine

Complète la phrase suivante en t'aidant des lettres ci-dessous :

A À B C H I I N P R S S T U U

Cette main, renfermant du _____, est posée sur le bord du bassin qui compte ____ côtés. Il s'agit de la main (*la man*) d'un certain _____.

La lettre en trop n'a pas sa place dans le prénom et le nom de notre photographe. Raye-le de la liste !

Circuit n° 0415201G

Tu devrais maintenant connaître l'identité du photographe, parrain de cette édition 2020.

Ta réponse:

Tu peux vérifier ta réponse à l'Office de Tourisme ou sur le site internet Randoland.fr